

//CARNE OVINA| Diciembre 2021

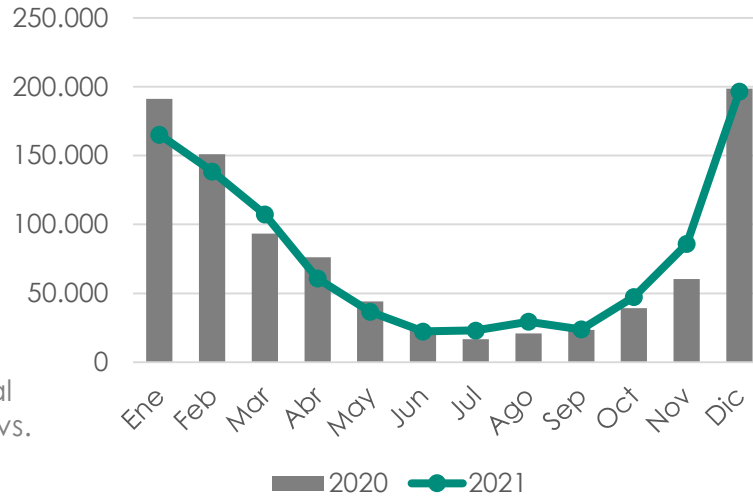
Faena (cabezas)

196.535 936.478
Diciembre 2021 Ene - Dic. 2021

▼ 1% ▼ 0,2%

Var.interanual
Diciembre 2021 vs.
2020

Var.interanual
Ene - Dic. 2021 vs.
2020



Producción registrada de carne (tn res con hueso)

2.443 14.087
Diciembre 2021 Ene - Dic. 2021

▼ 2% ▼ 1%

Var.interanual
Diciembre 2021 vs 2020

Var.interanual
Ene - Dic. 2021 vs
2020



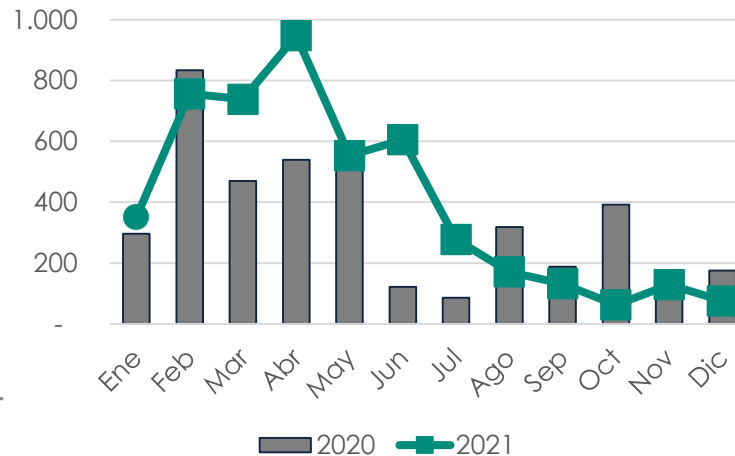
Exportación de carne (tn eq. res con hueso)

76 4.799
Diciembre 2021 Ene - Dic. 2021

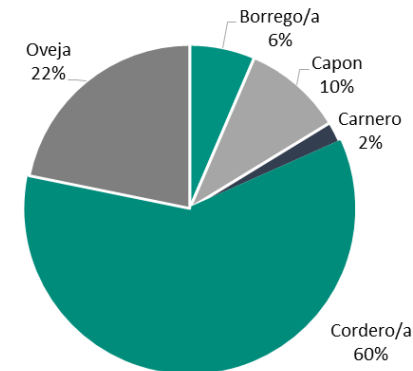
▼ 57% ▲ 15%

Var.interanual
Diciembre
2021 vs 2020

Var.interanual
Ene - Dic. 2021 vs.
2020



Composición de la Faena Enero - Diciembre 2021



Faena por Región Enero- Diciembre 2021

Región	Cabezas	Participación por Región
Patagonia	765.175	82%
Pampeana	149.125	16%
Noreste	8.562	0,9%
Cuyo	4.865	0,5%
Noroeste	8.752	0,9%
TOTAL	936.478	100%